

Wycieczka uczniów Szkoły Podstawowej w Raszówce do MultiCentrum w Jaworze



Opracowała:
Alicja Kaczmarek
kl. V

Wstęp

- Dnia 7 lutego 2011r. uczniowie naszej szkoły odwiedzili MultiCentrum w Jaworze.

Ja również miałam szczęście znaleźć się wśród nich.

Naszymi opiekunkami były p. Irena Wituszyńska oraz p. Renta Gruca.



Pod szkołą

Do autokaru wsiedliśmy pod szkołą. Fotele były bardzo wygodne. Autokar dzielili z nami uczniowie Szkoły Podstawowej Nr 9 w Lubinie. Niestety nie polubiliśmy się zbyt. Na szczęście, poza tym nie było większych problemów w drodze do wyczekiwanego MultiCentrum.



Już na miejscu



- ◉ Już na miejscu, w MultiCentrum, powitał nas pewien pan, który pokazał nam, gdzie jest szatnia, w której możemy się przebrać.
- ◉ Gdy już tak uczyniliśmy, weszliśmy do drugiej sali, która była bardzo duża. Mieścił się w niej komputer, a za biurkiem siedział inny pan. Pokazywał nam na komputerze jak działa magazyn w hipermarkecie i jaką pracę wykonuje magazynier.



Nasi koledzy - magazynierzy

- Pan, który pokazywał nam maszynę, wybrał troje naszych kolegów (Kasię Sędzikowską, Krzyśka Pasternaka oraz Maćka Sokołowskiego), aby pokazać im jak przy pomocy komputera obsługuje się maszynę, przeze mnie nazywaną „Maszyną Magazyniera”.



Sprężarka

Podczas wkładania przez maszynę kolejnych płytek na półki, coś nas niemiłe zaskoczyło, albowiem wydawało bardzo dziwne odgłosy.

Jak później nam wyjaśniono – była to sprężarka, czyli maszyna służąca do sprężania powietrza.

Wszyscy o mały „nie dostaliśmy zwału” ...




My - najnowszy budowniczy

- Po pokazaniu nam sprężarki oraz pracy jaką wykonuje magazynier, zaproszono nas do Sali Sztuki, abyśmy wykonali swoje identyfikatory.
- Zaraz potem pewna pani podzieliła nas na trzy grupy. Grupa, w której byłam ja, zajęła się budowaniem konstrukcji ze specjalnych klocków.




Nasza grupa razem – nowy Bob Budowniczy



Uruchamianie naszych konstrukcji

- Gdy już wszyscy zakończyliśmy budowanie, pani zaprosiła nas do Sali Sztuki, aby podłączyć nasze konstrukcje do komputera. Każda z nich miała silniczek, którym wprawiało się w ruch jedną z jej części. A wszystko to, dzięki jednemu programowi.



Plakaty i drzewa



- Podczas, gdy nasza grupa tworzyła konstrukcje z klocków, inna dzięki specjalnym pisakom i podkładkom, rysowała plakaty ekologiczne. Nasza grupa, choć wskoczyła na ich stanowiska, nie dostała tej radości, gdyż naszym zadaniem było narysowanie drzewa, na którym rośnie to, co najbardziej lubimy jeść. Niektóre dzieci mogły rysować na specjalnym ekranie.



Pozostałe zajęcia



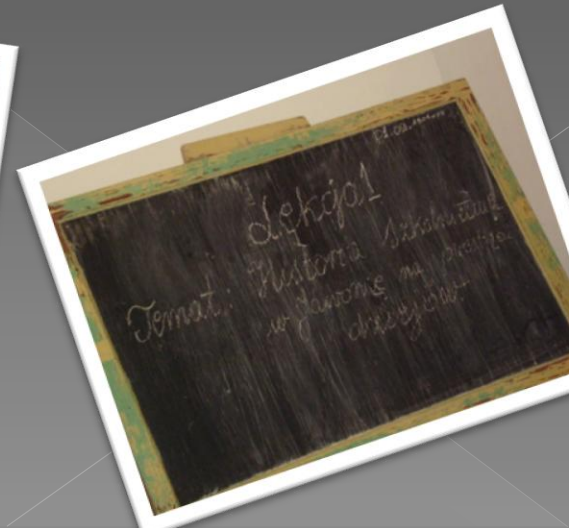

- Oprócz budowania konstrukcji i rysowania, niektórzy z nas uczestniczyli też w innych zajęciach. Ja niestety w nich nie brałam udziału, więc nie mogę dokładnie opisać co na nich się działo. Ale wiem, co to były za zajęcia, a mianowicie:
 - ✓ Zajęcia muzyczne (uczniowie tworzyli muzykę za pomocą programu Dance7)
 - ✓ Zajęcia naukowe (zabawa żywiołami)

Muzeum Regionalne

- Po zakończeniu zajęć w MultiCentrum, nasza wycieczka udała się do Muzeum Regionalnego w Jaworze, aby wysłuchać wykładu na temat średniowiecznego Jawora. Wykład przedstawił pan kustosz, którego nazwiska nie pamiętam, na tle wyświetlanej prezentacji multimedialnej.

Średniowieczna szkoła

- Po wykładzie pan kustosz zabrał nas do bardzo zimnej sali, aby pokazać uczniom jak, mniej więcej wyglądała średniowieczna szkoła w Jaworze.



Zakończenie

- Serdecznie dziękuję organizatorom oraz naszym opiekunkom za zorganizowanie wycieczki do Jawora. Bardzo mi się tam podobało i chętnie bym do MultiCentrum wróciła. Myślę, iż dla pań był to także wspaniały dzień.



Alicja Kaczmarek

KONIEC

